



PAGO **IN** **R**ETE

COME PAGARE CON PAGO PA

INDICAZIONI E PROCEDURA

Dall' anno scolastico 2020/2021 tutti i versamenti per la scuola devono avvenire utilizzando il sistema PAGO PA.

Qual è la procedura per pagare tramite PAGO PA?

CREDENZIALI D'ACCESSO



I genitori per accedere al servizio Pago In Rete dovranno possedere username e password (credenziali).

- Se hai un' identità digitale SPID (Sistema Pubblico di Identità Digitale) puoi accedere con le credenziali SPID del gestore che ti ha rilasciato l'identità (selezionando “Entra con SPID”).
- Se sei un genitore che ha presentato una domanda d'iscrizione on-line puoi accedere con le stesse credenziali utilizzate per l'iscrizione di tuo figlio.
- Se sei un docente in possesso di credenziali Polis, puoi utilizzare queste.

REGISTRARSI

Se non disponi delle credenziali puoi ottenerle effettuando la registrazione al servizio cliccando sul link [Registrati](#).



Come registrarsi

(per chi non possiede un'identità digitale SPID o le credenziali del MIUR di Polis o di Iscrizioni Online)

Basta effettuare 4 semplici passaggi:

- 1) inserisci il tuo codice fiscale e seleziona la casella di sicurezza "Non sono un robot"
- 2) compila la scheda con i tuoi dati anagrafici e inserisci un tuo indirizzo email personale attivo (da digitare due volte per sicurezza)

REGISTRARSI



3) verifica la correttezza di tutti i dati inseriti e seleziona "CONFERMA I TUOI DATI", altrimenti se riscontri degli errori clicca su "torna indietro" per tornare al passaggio precedente ed effettuare le correzioni necessarie

4) per completare la registrazione accedi infine alla casella e-mail (che hai indicato al punto 2), visualizza la e-mail che hai ricevuto da "MIUR Comunicazione" e clicca sul link presente nel testo

Completata la registrazione riceverai una seconda e-mail con le credenziali (username e password) per accedere al servizio PAGO In Rete.

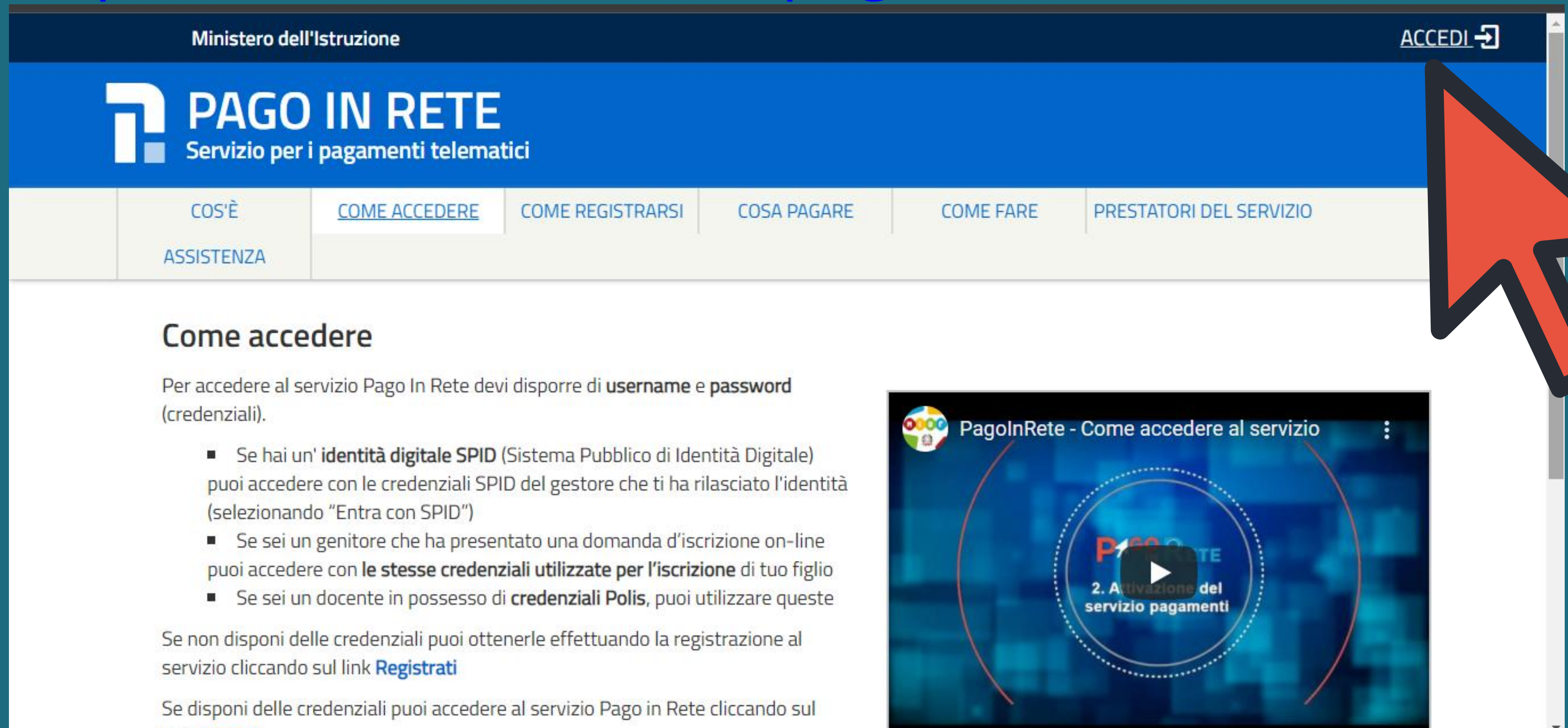
Al primo accesso al servizio ti verrà richiesto di modificare a tuo piacimento la password provvisoria che hai ricevuto con la seconda e-mail. La nuova password deve avere almeno 8 caratteri, contenere un numero, una lettera maiuscola e una lettera minuscola.

PER ULTERIORI ISTRUZIONI SU COME ACCEDERE
VISUALIZZA IL [VIDEO](#)



STEP 1: ACCEDI ALLA PAGINA

<https://www.istruzione.it/pagoinrete/accedere.html>



Ministero dell'Istruzione ACCEDI ↗

PAGO IN RETE
Servizio per i pagamenti telematici

[COS'È](#) [COME ACCEDERE](#) [COME REGISTRARSI](#) [COSA PAGARE](#) [COME FARE](#) [PRESTATORI DEL SERVIZIO](#)

[ASSISTENZA](#)

Come accedere

Per accedere al servizio Pago In Rete devi disporre di **username** e **password** (credenziali).


- Se hai un' **identità digitale SPID** (Sistema Pubblico di Identità Digitale) puoi accedere con le credenziali SPID del gestore che ti ha rilasciato l'identità (selezionando "Entra con SPID")
- Se sei un genitore che ha presentato una domanda d'iscrizione on-line puoi accedere con **le stesse credenziali utilizzate per l'iscrizione** di tuo figlio
- Se sei un docente in possesso di **credenziali Polis**, puoi utilizzare queste

Se non disponi delle credenziali puoi ottenerle effettuando la registrazione al servizio cliccando sul link [Registrati](#)

Se disponi delle credenziali puoi accedere al servizio Pago in Rete cliccando sul link [ACCEDI](#)

PagoInRete - Come accedere al servizio

2. Attivazione del servizio pagamenti



STEP 2: INSERIRE LE CREDENZIALI



Ministero dell'Istruzione
dell'Università e della Ricerca

ITA

SLV

Login

Username:

Campo "Username" obbligatorio

Inserisci il tuo username

Password:

Campo "Password" obbligatorio

Inserisci la password

ENTRA

OPPURE



Entra con SPID



Login with eIDAS

Maggiori informazioni su SPID
Non hai SPID?

Sign in with a digital identity from
another European Country



STEP 3: CLICCA SU "VAI A PAGO IN RETE-Scuole"

■ ■ Servizio per i pagamenti telematici

Il sistema Pago In Rete

Pago In Rete è il sistema centralizzato del **MIUR** che consente ai cittadini di effettuare pagamenti telematici a favore degli Istituti Scolastici e del Ministero.

Tale sistema si interfaccia con PagoPA®, una piattaforma tecnologica che assicura l'interoperabilità tra Pubbliche Amministrazioni e Prestatori di Servizi di Pagamento (Banche, Poste, etc.) aderenti al servizio.

Per la visualizzazione e il pagamento telematico di contributi richiesti dalle **scuole** per i servizi erogati utilizza il link "[Vai a Pago in Rete Scuole](#)".

Per l'effettuazione di un pagamento telematico di un contributo a favore del **Miur** utilizza il link "[Vai a Pago in Rete MIUR](#)".



[VAI A PAGO IN RETE
SCUOLE](#)



[VAI A PAGO IN RETE
MIUR](#)

STEP 4: CLICCA SU "VISUALIZZA PAGAMENTI"

PAGO IN RETE

Home | Versamenti volontari | **Visualizza pagamenti** | Gestione consensi | Richiedi assistenza | Area riservata | Esci

Home

Il sistema **Pago In Rete** consente la visualizzazione e pagamento degli avvisi telematici, relativi a tasse e contributi scolastici, emessi dalle segreterie scolastiche per gli alunni frequentanti. Con Pago In Rete è possibile anche eseguire versamenti volontari a favore degli istituti scolastici.

Potrai visualizzare gli avvisi telematici di pagamento emessi dagli istituti di frequenza per gli alunni associati dalle scuole al tuo profilo. In caso di mancata visualizzazione degli avvisi contatta l'istituto scolastico di frequenza dell'alunno, per comunicare le eventuali informazioni mancanti per l'associazione. Per ogni alunno associato al tuo profilo riceverai dal sistema sulla tua casella di posta elettronica personale sia le notifiche degli avvisi telematici di pagamento emessi dalla scuola di frequenza dell'alunno che le notifiche dei pagamenti che sono stati eseguiti con Pago In Rete. Potrai inoltre scaricare direttamente dall'applicazione l'attestazione di pagamento valida per eventuali detrazioni fiscali.

Per maggiori dettagli è possibile consultare il [Manuale Utente](#) e visionare le [FAQ](#).

STEP 5: IN AUTOMATICO VISUALIZZERETE L'EVENTO DI PAGAMENTO

PAGO IN RETE

Home | Versamenti volontari | Visualizza pagamenti | Gestione consensi | Richiedi assistenza | Area riservata | Esci

Visualizza pagamenti

In questa sezione puoi ricercare gli avvisi di pagamento notificati dalle scuole, intestati agli alunni associati al tuo profilo, eseguire un pagamento on-line o scaricare il documento per pagare sul territorio, visualizzare lo stato dei pagamenti eseguiti (sia versamenti volontari o che pagamenti per avvisi ricevuti) e scaricare le attestazioni di pagamento.

Dal Al Stato Codice avviso Causale pagamento

Elenco pagamenti Dal 01/09/2020 Al 31/08/2021 Stato Da pagare

Pagine 1

	CODICE	CAUSALE	ANNO	ALUNNO	RATA	SCADENZA	BENEFICIARIO	STATO	IMPORTO (€)	AZIONI
<input type="checkbox"/>	E98093120172210201090840DBFMP	Contributo per certificazione Trinity	2020/21	XXXXXXXXXX	1	15/03/2021	IC Ospitaletto	Da pagare	103,00	<input type="button" value="🔍"/> <input type="button" value="📄"/>

STEP 6: CLICCA SUL QUADRATINO E SUCCESSIVAMENTE SUL CAMPO "EFFETTUA IL PAGAMENTO"

PAGO IN RETE

Home | Versamenti volontari | **Visualizza pagamenti** | Gestione consensi | Richiedi assistenza | Area riservata | Esci

Visualizza pagamenti

In questa sezione puoi ricercare gli avvisi di pagamento notificati dalle scuole, intestati agli alunni associati al tuo profilo, eseguire un pagamento on-line o scaricare il documento per pagare sul territorio, visualizzare lo stato dei pagamenti eseguiti (sia versamenti volontari o che pagamenti per avvisi ricevuti) e scaricare le attestazioni di pagamento.

Dal: 01/09/2020 | Al: 31/08/2021 | Stato: Da pagare | Codice avviso: | Causale pagamento: | Cerca | Cancella

Elenco pagamenti Dal 01/09/2020 Al 31/08/2021 Stato Da pagare

	CODICE	CAUSALE	ANNO	ALUNNO	RATA	SCADENZA	BENEFICIARIO	STATO	IMPORTO (€)	AZIONI
<input checked="" type="checkbox"/>	E98093120172210201090840DB.FMP	Contributo per certificazione Trinity	2020/21	xxxxxxxxxxxx	1	15/03/2021	IC Ospitaletto	Da pagare	103,00	

Chiudi | Effettua il pagamento

STEP 7: VI SONO 2 OPZIONI PER EFFETTUARE IL PAGAMENTO

PAGO IN RETE

Home | Versamenti volontari | Visualizza pagamenti | Gestione consensi | Richiedi assistenza | Area riservata | Esci

Carrello Pagamenti

CODICE AVVISO	CAUSALE	ALUNNO	SCADENZA	BENEFICIARIO	IMPORTO (€)
E98093120172210201090840DBFMP	Contributo per certificazione Trinity	xxxxxxxxxxxxxxxxxxxx	15/03/2021	IC Ospitaletto	103,00

Totale da pagare in euro: **103,00**
(escluso commissioni)
[Visualizza commissioni](#)

Pagamento online: **Procedi con il pagamento immediato**

Pagamento offline: **Scarica documento di pagamento**

Scarica il documento per pagare presso le ricevitorie, i tabaccai e le banche aderenti tramite ATM, sportelli, APP su smartphone e tablet o presso altri prestatori che offrono il servizio a pagamento.

Annulla pagamento

OPZIONE 1 DI PAGAMENTO

PAGAMENTO IMMEDIATO ONLINE

1) CLICCA SU "PROCEDI CON IL PAGAMENTO IMMEDIATO"

The screenshot shows the 'Carrello Pagamenti' (Payment Cart) interface. At the top, there is a navigation bar with links: Home, Versamenti volontari, Visualizza pagamenti, Gestione consensi, Richiedi assistenza, Area riservata, and Esci. Below the navigation bar, the title 'Carrello Pagamenti' is displayed. A table lists the payment details:

CODICE AVISO	CAUSALE	ALUNNO	SCADENZA	BENEFICIARIO	IMPORTO (€)
E98093120172210201090840DBFMP	Contributo per certificazione Trinity	xxxxxxxxxxxxxxxxxxxx	15/03/2021	xxxxxxxxxxxxxxxxxxxx	103,00


Below the table, the total amount to be paid is shown: **Totale da pagare in euro: 103,00** (escluso commissioni). A link 'Visualizza commissioni' is provided. There are two main payment options:

- Pagamento online:** A button labeled 'Procedi con il pagamento immediato' is highlighted with a red arrow.
- Pagamento offline:** A button labeled 'Scarica documento di pagamento' is available.

At the bottom, there is a button labeled 'Annulla pagamento'.


2) SI APRIRA' LA PAGINA DEL PAGO PA: ENTRA CON SPID O INSERIRE INDIRIZZO E-MAIL


BSIC86200L
/RFB/000000219152419/8.50
8,50€



Annulla

IT ▾



 Entra con SPID

Non hai SPID? Scopri di più

Entra con la tua email

[Informativa sulla privacy](#)

3) SCEGLI ALTERNATIVA DI PAGAMENTO IN BASE ALLA CARTA IN POSSESSO (MASTERCARD, VISA, POSTEPAY)

The screenshot displays the pagoPA payment interface. At the top left is the pagoPA logo. The top center shows the account number BSIC86200L and the transaction details /RFB/000000219155146/8.50 with a total amount of 8,50€. A menu icon is visible in the top right corner.

The main content area lists five payment alternatives, each with a logo, a description, and a commission rate:

- UniCredit**: Pagamento con carte, Commissione max 0,95 €
- nexi**: Pagamento con carta, Commissione max 1,00 € (accepts VISA and Mastercard)
- Postepay** (Posteitaliane): Paga con Postepay, Commissione max 1,00 €
- MONTE DEI PASCHI DI SIENA** (BANCA DAL 1472): MPS pagamento con carta di credito, Commissione max 1,00 €
- UNICREDIT**: Pagamento con carta, Commissione max 1,00 € (partially visible)

At the bottom of the interface, there are two links: [Perché la commissione?](#) and [Informativa sulla privacy](#).

4) SELEZIONATA ALTERNATIVA DI PAGAMENTO COMPARIRA' BREVE RIEPILOGO DEL PAGAMENTO - CLICCARE IN BASSO SUL TASTO SU "CONTINUA"

pagoPA

/RFB/00000219155145/6,50

Paga con questa carta di credito


metodo preferito

**** * 9248


scad. 12 / 24

Costi massimi di commissione 0,50 € Perché?

Il pagamento sarà gestito da

INTESA  SANPAOLO

Pagamento con Carta

VISA 

Cambia il gestore del pagamento

Totale €

Ricovera il fido all'indirizzo
giuladenicoli@gmail.com

ATTENZIONE: DOPO LA CONFERMA DEL PAGAMENTO NON SARÀ PIÙ POSSIBILE ANNULLARE



BSIC86200L
/RFB/000000219155146/8.50
8,50€

Operazione in corso, per favore attendi



4) RICEVERETE CONFERMA DI PAGAMENTO SULL'INDIRIZZO E-MAIL COMUNICATO O ASSOCIATO A SPID



Grazie, l'operazione è stata presa in carico.

Riceverai l'esito a

Chiudi

5) SE L'OPERAZIONE E' ANDATA A BUON FINE L'EVENTO DI PAGAMENTO RISULTERA' "PAGATO" - clicca su Stato e seleziona "Pagato"

PAGO IN RETE

Home | Versamenti volontari | Visualizza pagamenti | Gestione consensi | Richiedi assistenza | Area riservata | Esci

Visualizza pagamenti

In questa sezione puoi ricercare gli avvisi di pagamento notificati dalle scuole, intestati agli alunni associati al tuo profilo, eseguire un pagamento on-line o scaricare il documento per pagare sul territorio, visualizzare lo stato dei pagamenti eseguiti (sia versamenti volontari o che pagamenti per avvisi ricevuti) e scaricare le attestazioni di pagamento.

Dal: 01/09/2020 Al: 31/08/2021 Stato: Pagato Codice avviso: Causale pagamento:

<Seleziona>
Da pagare
In attesa di ricevuta
Pagato
Rimborsato
Annullato

Elenco pagamenti: Dal 01/09/2020 Al 31/08/2021

CODICE	CAUSALE	ANNO	ALUNNO	RATA	SCADENZA	BENEFICIARIO	STATO	IMPORTO (€)	AZIONI
E9809312017221020109084008FMP	Contributo per certificazione Trinity	2020/21	xxxxxxxxxxxx	1	15/03/2021	IC Ospitaletto	Pagato	103,00	

Chiedi | Effettua il pagamento

ATTENZIONE!

SE IL PAGAMENTO NON DOVESSE ANDARE A BUON FINE
L'EVENTO DI PAGAMENTO NON SARA' VISUALIZZABILE
PER 15 MINUTI



The screenshot shows the 'PAGO IN RETE' website interface. The header includes the logo and navigation links: Home, Versamenti volontari, Visualizza pagamenti, Gestione consensi, Richiedi assistenza, and Area riservata | Esci. The main content area is titled 'Visualizza pagamenti' and contains a search form with the following fields: Dal (01/09/2020), Al (31/08/2021), Stato (Da pagare), Codice avviso, and Causale pagamento. There are 'Cerca' and 'Cancella' buttons. Below the form, the search results are displayed as 'Elenco pagamenti Dal 01/09/2020 Al 31/08/2021 Stato Da pagare'. A message states: 'La ricerca effettuata non ha prodotto nessun risultato!'.

PAGO IN RETE

Home | Versamenti volontari | Visualizza pagamenti | Gestione consensi | Richiedi assistenza | Area riservata | Esci

Visualizza pagamenti

In questa sezione puoi ricercare gli avvisi di pagamento notificati dalle scuole, intestati agli alunni associati al tuo profilo, eseguire un pagamento on-line o scaricare il documento per pagare sul territorio, visualizzare lo stato dei pagamenti eseguiti (sia versamenti volontari o che pagamenti per avvisi ricevuti) e scaricare le attestazioni di pagamento.

Dal Al Stato Codice avviso Causale pagamento

Elenco pagamenti Dal 01/09/2020 Al 31/08/2021 Stato Da pagare

La ricerca effettuata non ha prodotto nessun risultato!

OPZIONE 2 DI PAGAMENTO

Scarica il bollettino per pagare presso le ricevitorie, i tabaccai e le banche aderenti tramite ATM, sportelli, APP su smartphone e tablet o presso altri prestatori che offrono il servizio a pagamento.

CLICCA SU SCARICA DOCUMENTO DI PAGAMENTO

PAGO IN RETE

Home | Versamenti volontari | Visualizza pagamenti | Gestione consensi | Richiedi assistenza | Area riservata | Esci

Carrello Pagamenti

CODICE AVVISO	CAUSALE	ALUNNO	SCADENZA	BENEFICIARIO	IMPORTO (€)
E98093120172210201090840DBFMP	Contributo per certificazione Trinity	xxxxxxxxxxxxxxxxxxx	15/03/2021	IC Ospitaletto	103,00

Totale da pagare in euro:
(escluso commissioni)
[Visualizza commissioni](#) **103,00**

Pagamento online **Procedi con il pagamento immediato**

Pagamento offline **Scarica documento di pagamento**

Scarica il documento per pagare presso le ricevitorie, i tabaccai, le banche aderenti tramite ATM, sportelli, APP su smartphone e tablet o presso altri prestatori che offrono il servizio a pagamento.

Annulla pagamento

IN AUTOMATICO IL SISTEMA EFFETTUERA' IL DOWNLOAD DEL BOLLETTINO IN FORMATO PDF

pagoPA AVVISO PAGAMENTO **PAGO**
IN **RETE**

Copertura assicurativa a.s. 2020/2021

ENTE CREDITORE Cod. Fiscale	DESTINATARIO AVVISO Cod. Fiscale
-----------------------------	----------------------------------

L'utente può richiedere assistenza al numero 0800267603 nei giorni feriali dal lunedì al venerdì dalle 08:00 alle 18:30

QUANTO E QUANDO PAGARE?	DOVE PAGARE? Lista canali di pagamento su www.pagopa.gov.it
-------------------------	--

103,00 Euro entro il **15/03/2021**

Puoi pagare con una unica rata

L'importo è aggiornato automaticamente dal sistema e potrebbe subire variazioni per eventuali sgravi, note di credito, indennità di mora, sanzioni o interessi, ecc. Un operatore, il sito o l'app che usi ti potrebbero quindi chiedere una cifra diversa da quella qui indicata.


PAGA SUL SITO O CON LE APP
Collegandoti al sito del MIUR oppure collegandoti al sito della tua Banca o degli altri canali di pagamento. Puoi pagare con carta, conto corrente, CBILL.

PAGA SUL TERRITORIO
In tutti gli Uffici Postali, in Banca, in Ricevitoria, nei Tabaccai, al Bancomat, al Supermercato. Puoi pagare in contanti, con carta o conto corrente.

Utilizza la porzione di avviso relativa al canale di pagamento che preferisci.

BANCHE E ALTRI CANALI	RATA UNICA entro il 31/10/2020
-----------------------	--------------------------------

Qui accanto trovi il codice QR e il codice interbancario CBILL per pagare attraverso il circuito bancario e gli altri canali di pagamento abilitati.



Destinatari:
Ente Creditore
Oggetto del pagamento Copertura assicurativa a.s. 2020/2021
Codice CBILL
Codice Avviso

Euro
Cod. Fiscale Ente Creditore



Per richiedere assistenza contattare il numero di telefono 080/9267603

Il servizio sarà attivo nei giorni feriali dal

lunedì al venerdì dalle ore 08:00 alle ore 18:30

In caso di necessità contattare la Segreteria della Scuola